

Gazetka nr 10 /2022 - cena: 1 zł

- Pora zacząć od przepisu! -



-- „Echo Szkoły” --

-- Magia Świąt --



- Redakcja gazetki -

Opiekunowie: p. Elżbieta Szostak,
p. Katarzyna Borecka

Uczniowie: Weronika Sas,
Dominika Kotarska, Marcelina Pawełkiewicz,
Jan Berg

PIERNICZKI

Składniki:

- 260 g miodu naturalnego najlepiej w formie płynnej (np. wielokwiatowego)
- 120 g masła
- 550 g mąki pszennej + odrobina do podsypywania blatu
- 1 łyżka sody oczyszczonej
- 1 opakowanie przyprawy do piernika
- 100 g cukru
- 1 jajko
- opcjonalnie 1 łyżka kakao (wtedy pierniczki są nieco ciemniejsze)

Przygotowanie:

1. Miód i masło rozpuść w rondelku, podgrzewając na niewielkim ogniu. Uważaj, aby nie zagotować całości. Mieszanekę schłodź, ale uważaj aby masa była nadal płynna, zbyt długie jej odstawienie spowoduje, że tłuszcz zacznie się osadzać na gorze i masło będzie przybierało formę stałą.
2. Do miski wsyp mąkę, sodę, przyprawę do piernika, cukier i kakao. Dodaj jajko i schłodzony miód z masłem. Zagnieć ręcznie lub przy użyciu miksera. Tak przygotowane ciasto wstaw na około 10 minut do lodówki.
3. W tym czasie rozgrzej piekarnik do temperatury 180 stopni C. Blachę przykryj papierem do pieczenia.
4. Błat posyp odrobiną mąki, weź porcję ciasta i rozwałkuj je na plackek.
5. Ciasteczka przekładaj na blachę i piecz około 8 minut.



Smacznego !!!



- Co robią zwierzęta zimą? -

Zwierzęta zimą

My ludzie podczas zimy większość czasu spędzamy w naszych domach, gdzie jest nam ciepło i czujemy się bezpieczni.

A co wtedy robią zwierzęta?

Niektóre z nich takie jak np. niedźwiedzie, jeże zapadają w sen zimowy.

Oznacza to, że takie zwierzęta przed przyjściem mrozu bardzo dużo jedzą i w bezpiecznym miejscu kładą się spać. Budzą się one dopiero na wiosnę podczas roztopów.

Płazy spędzają okres zimowy w trochę inny sposób, ale bardzo podobnie, gdyż zapadają w stan odrętwienia. Wyglądają wtedy jakby zamarzły lub były sztuczne. Podobnie jak u wcześniejszej grupy ten stan mija po zimie. Taki proces dostosowania się organizmu nazywa się hibernacją.

Takie żyjątka jak owady często obumierają w zimę.

Dlatego podczas mrozów nie przejmujemy się komarami, osami czy muchami, ale również nie spotykamy motyli.

Są również zwierzęta, które nie przejmują się śniegiem, gdyż mieszkają np. na gorącej pustyni, w lesie równikowym czy na sawannie. W przeciwieństwie do takich gatunków istnieją takie, które występują na Antarktydzie lub Arktyce.

Są to m.in. niedźwiedzie polarne, pingwiny lub foki, które są przyzwyczajone do zimnych warunków.



Płazy w czasie hibernacji



Legowiska niedźwiedzi



- Bezpieczeństwo przede wszystkim -

Zimowe zabawy oprócz dawania radości muszą być bezpieczne, aby być radosnym przez cały rok. Jak należy postępować? Przede wszystkim wybrać odpowiednie miejsce.

Na pewno nie będzie to ulica i obszary wokół niej, dlatego że w wypadku zjazdu z góry na sankach w pobliżu drogi są marne szanse na szybkie hamowanie i można wtedy wyjechać sankami na drogę, a jak wiadomo na drodze praktycznie cały czas jeżdżą samochody, a wpaść pod dwutonową maszynę to nie przelewki. Najlepiej jest się bawić w swoim podwórku lub polu. Jeśli ktoś by chciał pobawić się gdzieś dalej, to należy wybierać miejsca z dala od dróg. Jeśli miejsce jest już odpowiednie, a jesteśmy z drugą osobą, to należy kierować się zasadą „najpierw pomyśl, a potem zrób!” Podczas lepienia śnieżek nigdy nie powinno się ich ubijać i nie brać do lepienia śniegu z miejsca, w którym jest dużo kamieni. Podczas jazdy na sankach trzeba sprawdzić, czy nie ma na końcu góry drzew (oczywiście chodzi o koniec, na którym się hamuje). Może się zdarzyć, że się nie wyhamuje przed drzewami. Ostatnią rzeczą jest jazda na łyżwach. Oczywiście jest, że powinno się chodzić na lodowisko, a nie nad staw, lecz wiele osób tego nie przestrzega. Ktoś powie, że „kiedyś się jeździło po rzece” Tak, ale klimat się ociepla i w tych czasach ciężko nawet o śnieg, a tym bardziej o wtrzymać lód.

- Barbórka -



Barbórka

Barbórka to święto górników obchodzone 4 grudnia. Ten dzień został tak nazwany imieniem patronki tego święta, czyli Świętej Barbary z Nikomedii. Została uznana przez cerkiew prawosławną i kościół katolicki. Barbarę obrali sobie górnicy, bo według legendy, gdy uciekała przed ojcem, rozstała się przed nią skała i dziewczynie udało przecisnąć się przez szczelinę. Ciekawostką jest to, że jej imieniem nazwano również gorczyznik pospolity potocznie zwany „barbarką” lub „ziemem Świętej Barbary”. Jej atrybuty to anioł z gałązką palmową, dwa miecze u jej stóp, krzyż, pawie pióro, miecze, kielich z hostią i wieża. Warto wspomnieć o tym, że oprócz górników to święto jest również obchodzone przez geologów, strażaków, hutników, marynarzy, żołnierzy czy rybaków. W tradycji górniczej Barbórka rozpoczyna się poranną uroczystą mszą w kościele lub cechowni przy figurze św. Barbary. Tego dnia odbywają się uroczyste akademie oraz spotkania.

- Co można robić ciekawego zimą? -



Zima to nie tylko bałwany, sanki i leżenie pod kocem (choć te rzeczy są całkiem fajne, to robimy je co roku), więc fajnie by było zrobić coś innego. Można wybrać się do lasu i szukać śladów zwierząt, a zamiast budować bałwana można stworzyć igloo albo mały zamek ze śniegu. Dla żądnych emocji idealne będą kuligi organizowane w ostatnim tygodniu zapustów. Najbardziej tradycyjną formą są sanki ciągnięte przez konie, choć coraz bardziej popularne i przystępne są kuligi z ciągnikami i samochodami. Wtedy sanki są ze sobą połączone liniami, a ostatnią linę przywiązuje się do belki w przypadku ciągnika lub do ucha holowniczego pod tylnym zderzakiem samochodu, albo na haku, jeśli jest w niego wyposażony. Prosty, a pozwalającym na dużą kreatywność pomysłem może być rysowanie patykami po śniegu lub wydeptanie jakiegoś wzoru, napisu czy co tam przyjdzie do głowy. Dla osób, które lubią jeździć, zima jest idealnym momentem na jazdę bokiem, która polega na zarzuceniu tyłem roweru przez zahamowanie tylnym hamulcem. Tylko ostrzegam! Jak robić to tylko na trawie, asfalt i szuter odpadają, oraz wiadomo, trzeba to robić z wyczuciem, czyli podeprzeć się nogą, a kiedy nabierze się doświadczenia, po prostu wyprostować tylną oś. Kiedy jest zbyt zimno na zewnątrz, to oprócz czytania książek można coś fajnego upiec, np. pierniki.

- Boże Narodzenie -

Wigilijne potrawy:

- Wigilijny barszcz czerwony z uszkami
- Zupa grzybowa lub sos grzybowy
- Pierogi ruskie
- Pierogi z kapustą i grzybami
- Kompot z suszu
- Gołąbki z kaszą i grzybami
- Ryba po grecku
- Karp
- Kutia
- Sernik
- Makowiec
- Piernik.



Święta Bożego Narodzenia, Narodzenie Pańskie – w tradycji chrześcijańskiej – święto upamiętniające narodziny Jezusa Chrystusa. Jest to stała uroczystość liturgiczna przypadająca na 25 grudnia. Boże Narodzenie poprzedzone jest okresem czterotygodniowego oczekiwania, zwanego adwentem.

- Pora na przepis najślodszej dania świątecznego - - Barszcz z uszkami -

Potrzebne składniki:

- 4 l wody
- 1 cebula
- 1,5 kg buraków
- świeży lubczyk
- 1 duża marchewka
- 1 pietruszka (korzeń)
- 50 g suszonych grzybów np. borowików lub podgrzybków



Kuligi



- 1 seler (korzeń)
- 6 liści laurowych
- 6 ziaren ziela angielskiego
- 4 ząbki czosnku
- 1 łyżeczka suszonego majeranku
- 350 ml zakwasu buraczanego (np. domowego lub ze sklepu)
- 1 łyżka soku z cytryny lub kwasem cytrynowy
- 1 łyżeczka soli
- 1/2 łyżeczki pieprzu mielonego

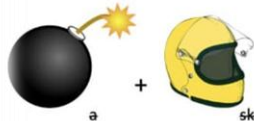
- Pora na KONKURS z zimowymi rebusami i krzyżówkami!




1



2

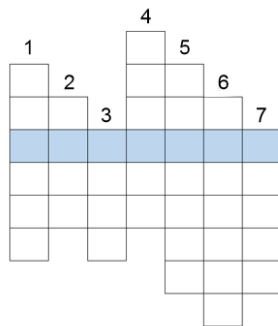


3



4

- 1.-
- 2.-
- 3.-
- 4.-



1. Wiszą na każdej choince.
2. Pora roku, kiedy obchodzimy Boże Narodzenie
3. Ryba na wigilijnym stole.
4. Imię jednego z reniferów.
5. Dzielimy się nim przy wigilijnym stole.
6. Pyszna potrawa z uszkami.
7. i Maria – rodzice Jezusa

Świąteczna krzyżówka

Nazwij obrazki, wpisz słowa do krzyżówki.
Odczytaj hasło!

Regulamin:

- Należy podać imię, nazwisko i klasę
- Prace można oddawać do 16.12.2022r.
- Rozwiązane prace należy odciąć od reszty gazetki (w miejscu przerywanych kresek) oraz przekazać p. Elżbiecie Szostak lub p. Katarzynie Boreckiej
- Każdy w konkursie może wziąć udział tylko jeden raz!
- Odpowiedzi mają być czytelnie i wyraźnie zapisane

Imię:

Nazwisko:

Klasa:



- Powodzenia !!! -

